Презентація

портфоліо вихователя
ДНЗ № 1 ясла – садок
«Ромашка» м. Березне
Гаврилюк Н.Г.

ГАВРИЛЮК НАТАЛІЯ ГРИГОРІВНА

6.08.1962 РОКУ НАРОДЖЕННЯ, ВИХОВАТЕЛЬ

ЗАКІНЧИЛА : УІІВГ В 1984 Р.(БУДІВЕЛЬНИЙ ФАКУЛЬТЕТ)

РДПІ В 1995 Р.(ПЕДАГОГІЧНИЙ ФАКУЛЬТЕТ)

СПЕЦІАЛЬНІСТЬ ЗА ДИПЛОМОМ :

«ВИКЛАДАЧ ПЕДАГОГІКИ ТА ПСИХОЛОГІЇ (ДОШКІЛЬНОЇ),ВИХОВАТЕЛЬ»

ЗАГАЛЬНИЙ СТАЖ : 28 РОКІВ

ПЕДАГОГІЧНИЙ СТАЖ : 22 РІК

СТАЖ РОБОТИ В ДНЗ «РОМАШКА» : 14 РОКІВ

КВАЛІФІКАЦІЙНА КАТЕГОРІЯ :

«ВИХОВАТЕЛЬ ВИЩОЇ КАТЕГОРІЇ»

ПЕДАГОГІЧНЕ ЗВАННЯ :

«ВИХОВАТЕЛЬ -МЕТОДИСТ»

ОПН
Рівненська обласна організація профспілки працівників освіти і науки України
БЕРЕЗНІВСЬКА РАЙОННА РАДА
Подяка
ГАВРИЛЮК
НАТАЛІ ГРИГОРІВН
Відділ освіти Березнівської райдержадміністрації
ГРАМОТ
НАГОРОДЖУЄ
Управління освіти і науки
Рівненської облдержадміністрації
ДИПЛОМ
ЛАУРЕАТА
обласного конкурсу-ярмарку педагогічної творчості
НАГОРОДЖУЄТЬСЯ
Гаврилюк
Наталія Григорівна,
вихователь ДНЗ №1 м. Березне
номінація "Дошкільна освіта"
І.Ветров
Начальник
Рівне 2007
ГРАМОТА
НАГОРОДЖУЄТЬСЯ
Гаврилюк Наталія Григорівна,
вихователь Березнівського дошкільного навчального закладу № 1 "Ромашка",
переможець II етапу
конкурсу-ярмарку педагогічної творчості
в номінації "Дошкільна освіта"
за інноваційний пошук
та творчі досягнення
у навчально-виховному процесі
Березне



МОЄ ПЕДАГОГІЧНЕ КРЕДО:

"ПРИЙМАЙ ДИТИНУ З БЛАГОГОВІННЯМ,
ВИХОВУЙ ЇЇ З ЛЮБОВ'Ю,
ВИПУСКАЙ ВІЛЬНОЮ"

Р. ШТЕЙНЕР

Є такі щасливі професії , які викликають у оточуючих людей захоплення. Медсестра уособлює милосердя , перша вчителька - найсвітліший спогад , а вихователька дитячого садка - доброту і увагу !

Коли людина починає опановувати дошкільну премудрість, то дивується , як багато потрібно для роботи з дітьми , яка непосвяченим здається зовсім простою. Справді , хто не зуміє доглянути за дитиною, нагодувати, погуляти, казку почитати, по голівці погладити. Виявляється, цього мало. Крім знань і умінь потрібно зуміти закохувати в себе дітей. А вже потім, коли зав'яжеться "роман", починається справжня робота ...

На щастя вже більше двадцяти років я маю цю справжню роботу . Це дивна професія! Робота з дітьми приносить радість , дає можливість проявити все найкраще, що в мені є !Я складаю гімн своїй професії , своєму дитсадку «Ромашка»!

Гімн ДНЗ №1 « Р О М А Ш К А»

Н.Г.Гаврилюк

З усіх садочків навкруги
Любимо «Ромашку»,
Бо приходимо сюди ,
Наче в добру казку.

Як розумним хочеш стати
І про все на світі знати
До «Ромашки» поспішай,
А турботи залишай.

«Ромашка», «Ромашка» - садочок дитячий,
«Ромашка», «Ромашка» - наш рідний дім.
«Ромашка», «Ромашка » - турбота і ласка.
« Ромашка»», «Ромашка» - тут затишно усім.



Підвищую свою кваліфікацію

Рівненський обласний інститут післядипломної педагогічної освіти.
Кафедра дошкільної освіти .
Дата курсів : 10.01.-02.02.2012
Форма навчання : очна
Посвідчення :
№111408

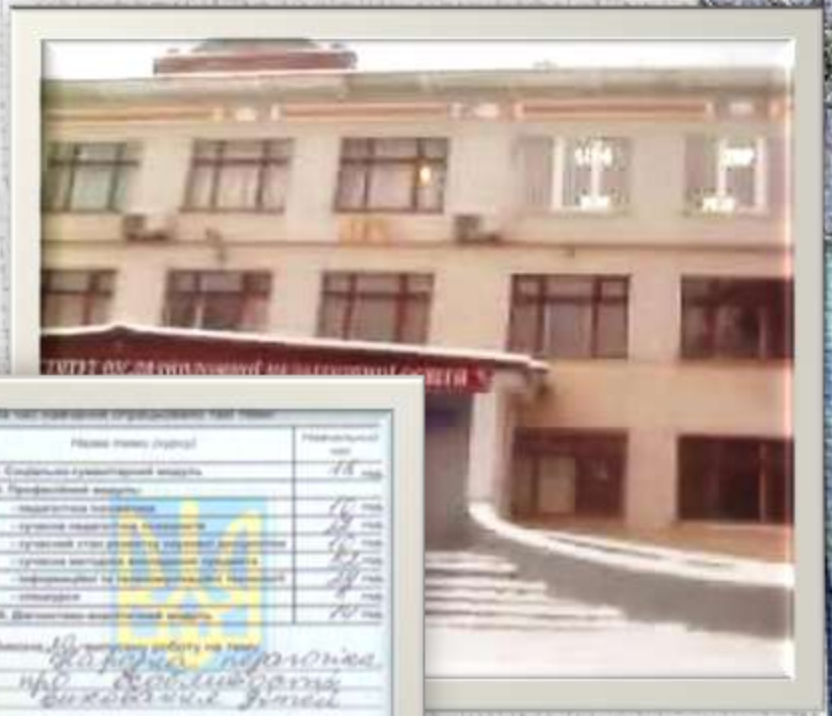

Рівненський обласний інститут
післядипломної педагогічної освіти

СВІДОЦТВО
про підвищення кваліфікації
СПК № 111408

Науково – методична робота

1

- Планування на рік освітньої роботи з дітьми старшої групи за програмою «Я у Світі» ;
- План роботи семінару – практикуму для вихователів «Взаємодія ДНЗ та родини»;

- Участь в роботі семінару – практикуму для завідуючих ДНЗ (інтегроване заняття з дітьми старшого дошкільного віку із застосуванням інтерактивних засобів навчання);

II - Підготовка слайд – презентацій «За знаннями в Африку» , «Діти у творах художників», «Екологія для дорослих»;
- Участь у ярмарку педагогічної творчості з посібником «Інноваційні форми роботи з батьками»;
- Виступи на педагогічних радах , підготовка консультацій для вихователів.

Семінар – практикум для вихователів «Взаємодія ДНЗ та родини»

Мої публікації

-« Подорож на повітряній кулі»
-« Розкажіть онуку» ,2006 № 9-10
- «Як друзі були чемними» -
«Розкажіть онуку» ,2006 № 11-12
- «Джерела ввічливості» -
«Розкажіть онуку» ,2006 № 13-14
- «За знаннями в Африку» –
«БВДС» ,2011 № 4
- «Запрошення на бал від королеви Троянди» -
«Розкажіть онуку»,2011 №10

Як друзі були чемни

Тренінг з мовленнєвого етикету з використанням

Н.Г. Гаврилюк
вихователь
м. Берлин,
Рівненська обл.

Подорож на повітряній кулі

Конспект комплексного заняття з етикету

За знаннями в Африку

(Інтегроване заняття для дітей старшої групи)

завдання. *Розвивальні:* збагачувати уяв про навколишній світ, про природу, дітей оперувати назвами тварин Африки рювати їх за середовищем існування; вати в мовленні слова, пов'язані з геогра- атрибутикою *(карта, глобус)*, з осо- стями клімату і ландшафту *(материк, тель, саванна, джунглі, острів, море, ра)*.

Виховні: виховувати базові якості особис- ураївлюбність, самостійність; вчити вати свої намагання та філософськи тись до успіху чи невдачі.

Освітні: закріплювати вміння дітей лічити ах 10 в прямому та зворотньому поряд- ріняти в порядковій та кількісній лічбі; ні сумісних чисел; вирішенні логічних складу числа; закріпити вміння розрі- ізнавати геометричні фігури.

Попередня робота: знайомство з глобу- ання дитячої енциклопедії «Географія» Тварини планети», розглядання тварин ки та розповіді вихователя про них, ні ігри «Назви сусіда», «Лічи далі», ляд мультфільмів із серії «Уроки тітоньки та «Навчальні фільми для найменших. графія».

Предметне середовище: набори цифр, ки плоских зображень тварин *(слон, рф, зебра, верблюд, кобра, папуга, ка, фенек, жирафа, страус)*, плоскі ження бананів жовтого і зеленого кольо- ластини з зображенням пустелі, савани, ня, слайди про зони і тварин Африки, ки, іграшки тварини Африки, математич- посібник «Корабель» *(геометричні фігу- ори)*, демонстраційна дошка, стилізова- ра, пальму, демонстраційні картинки із ченим мавп, папуг, малі гімнастичні ки, дитячий рок-н-ролл «Ми підемо в Африку», телевізор, відеомагнітофон, но- бук, лави виставлені ромбом *(корабель)*.

(Звучить пісенька з мультфільм «Арифметика-Малятко»).

Вихователь. Діти, сьогодні у нас з ва математика, ми будемо рахувати... Чути чий крик: «Ой, лишенько, я зараз зовсім замер ну...».

— Це хто так галасує? Хто заважає н займатися?

— Це я, папуга-мандрівниця, у мене тра лась біда — замерзаю у ваших краях. А зібр лась я мандрувати туди, де тепліше і сонн навіть карту приготувала, щоб не заблукати налетів злий вітрище і вщент пошматував лише одна літера і залишилась в моєму да бі...

— Заспокойся, шановна. Зараз ми розбер мося, куди тобі летіти, головне, що є зачі Карту нам замінить ось ця чарівна різнок на куля. А літера допоможе визначити континентом, до якого ти зібралась. Як н вається ця чарівна куля? *(Глобус)*. Які кол ри має глобус? Що означає блакитний, кор невий, жовтий кольори? Яка літера у папу дзьобі?

Давайте пригадаємо, назви яких матер починаються на літеру «А»? ***(Америк Австралія, Антарктида, Африка).***

— Ура, пригадала. Саме в Африку я зібр лась, адже там у африканському лісі ж дуже багато моїх родичів!

— Яку назву має африканський л *(Джунглі)*. Які ще тварини, крім папуг, жив у джунглях? ***(Слони, мавпи і найменші землі птах — колібрі, якій важить всього грами і літає як заманеться — вперед хв том, боком і т.д.).***

— Шановна мандрівниця, але до Африки близько. Як ви думаєте, скільки км: 10,

Тема самоосвіти:

Використання інноваційних технологій в роботі з батьками.

Актуальність теми визначається сучасними завданнями освіти , де пріоритет надається родинному вихованню над суспільним

Я поставила перед собою головну мету : створити необхідні умови для розуміння батьками важливості своєї участі в житті дитини. Вибір упав на інноваційну техно - логію - проектний метод.

Проект
«Тільки ти єдиний тато…»

«Тату, ти себе впізнав?»

Проект «Бабуся – берегиня роду»

Засідання «Клубу успішних батьків»

Готуємо подарунок своїми руками

Подарунок для любої бабусі

Свято зустрічі з бабусями



В дружнім колі

Весело гратись з бабусею

Моя бабуся найкраща

Вдячність бабусям висловлюють мами

Батьки поповнюють розвивальне середовище

ПЕРЕКОНАНА –
ПЕДАГОГ
ЗАВЖДИ МАЄ
БУТИ НА
ІННОВАЦІЙНІЙ
ХВИЛІ